

E-Book

Morsealphabet merken nach der Lange-Methode

Alte Methode:

Einem Buchstaben wird ein sogenanntes „O-Silbenwort“ zugewiesen. Dieses O-Silbenwort beginnt mit dem gleichen Buchstaben was es beschreiben soll. Z.: F (Buchstabe) = Frankfurt/Oder (O-Silbenwort). Spreche ich das O-Silbenwort in Silben, also Frank-furt-O-der komme ich zu meinem Morsezeichen: Alle Silben, die ein „O“ enthalten sind die langen Morsezeichen und alle Silben die kein „O“ enthalten sind die kurzen Morsezeichen. Bei Frank-furt-O-der heißt also das Morsezeichen „ ···-“ oder kur-kurz-lang-kurz.

Problem:

Das Problem ist aber: Wie komme ich vom Buchstaben auf das „O-Silbenwort“? Was hat der Buchstabe F mit Frankfurt/Oder zu tun? – Gar nichts, außer dass es mit dem gleichen Buchstaben beginnt. Es gibt aber tausende Wörter die auch mit einem „F“ beginnen.

Lange-Methode

Schritt 1: Buchstabe ähnelt Bild (Bild 1)

Ein „A“ sieht ähnlich aus wie ein Berg in den „Alpen“

Ein „B“ sieht ähnlich aus wie eine „Brezel“, eine „Brille“ oder ein „Busen“

Ein „C“ sieht ähnlich aus wie ein „Croissant“ usw.

Somit kommst du relativ schnell auf ein Bild

Schritt 2: O-Silbenwort (Bild 2)



Nach meiner Methode muss das „O-Silbenwort“ jetzt nicht mehr unbedingt mit dem gleichen Buchstaben beginnen. Es ist immer ein konkretes Bild, etwas was du dir vorstellen kannst oder fotografieren könntest.



| | | |
|--|----------------------------|----------|
| O-Silbenwort zu „A“ = Ar-nold (Schwarzenegger) | also „kurz-lang“ | = „·-“ |
| O-Silbenwort zu „B“ = Boh-nen-su-ppe | also „lang-kurz-kurz-kurz“ | = „-···“ |
| O-Silbenwort zu „C“ = Do-se Co-la | also „lang-kurz-lang-kurz“ | = „-·-·“ |



Schritt 3: Verknüpfe Bild 1 und Bild 2



Wenn du jetzt für den Buchstaben A dir die Alpen vorstellst auf dem Arnold auf dem Gipfel steht und seine Muskeln spielen lässt, dann kommst du auf Umwegen zu deinem O-Silbenwort. Was sich erst einmal kompliziert anhört ist tatsächlich viel einfacher. Probiere es aus, und du wirst sehen, dass diese Methode tatsächlich hervorragend funktioniert.



Wichtig: Schließe deine Augen und stelle die die Bildverknüpfung so real wie möglich vor!



| Buchstabe und Bild | | O-Silbenwort (Morsezeichen) und Bild | |
|---|---|--|---|
| A |  | Arnold (Schwarzenegger) - - |  |
| A sieht aus wie ... | Alpen | Dit-Dah | Arnold |
| Beide Bilder miteinander verknüpfen: Arnold steht auf dem Gipfel eines Berges in den Alpen (A) | | | |



| Buchstabe und Bild | | O-Silbenwort (Morsezeichen) und Bild | |
|--|---|---|---|
| B |  | Bohnen- suppe - - - - |  |
| B sieht aus wie ... | Brezel | Dah-Dit-Dit-Dit | Bohnenuppe |
| Beide Bilder miteinander verknüpfen: Du tunkst eine Brezel (B) in deine Bohnensuppe (mit weißen Bohnen) | | | |



| Buchstabe und Bild | | O-Silbenwort (Morsezeichen) und Bild | |
|---|---|--------------------------------------|---|
| C |  | Dose Cola - - - - |  |
| C sieht aus wie ... | Croissant | Dah-Dit-Dah-Dit | Dose Cola |
| Beide Bilder miteinander verknüpfen: Du trinkst zu deinem Croissant (C) eine Dose Cola | | | |



| Buchstabe und Bild | | O-Silbenwort (Morsezeichen) und Bild | |
|--|---|--|---|
| D |  | Hochzeits- kleid - - - |  |
| D sieht aus wie ... | Dicker Bauch | Dah-Dit-Dit | Hochzeitskleid |
| Beide Bilder miteinander verknüpfen: Dein Hochzeitskleid passt nicht mehr, weil du in der Zwischenzeit einen dicken Bauch (D) bekommen hast | | | |

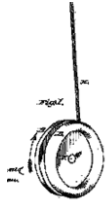

| Buchstabe und Bild | | O-Silbenwort (Morsezeichen) und Bild | |
|--|---|--------------------------------------|---|
| E |  | Feld . |  |
| E sieht aus wie ... | EGge | Dit | Feld |
| Beide Bilder miteinander verknüpfen: Auf einem Feld steht eine Egge (E) | | | |



| Buchstabe und Bild | | O-Silbenwort (Morsezeichen) und Bild | |
|--|---|--------------------------------------|---|
| F |  | Badehose - - - - |  |
| F sieht aus wie ... | Fahne | Dit-Dit-Dah-Dit | Badehose |
| Beide Bilder miteinander verknüpfen: Aus deiner Badehose schaut eine Fahne (F) raus | | | |


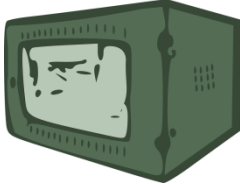
| Buchstabe und Bild | | O-Silbenwort (Morsezeichen) und Bild | |
|---|---|--------------------------------------|---|
| G |  | Roboter - - - . |  |
| G sieht aus wie ... | Gießkanne | Dah-Dah-Dit | Roboter |
| Beide Bilder miteinander verknüpfen: Du hast einen Roboter daheim, der mit der Gießkanne (G) alle Blumen gießt | | | |


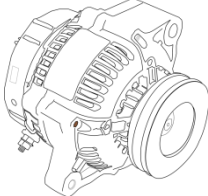
| Buchstabe und Bild | | O-Silbenwort (Morsezeichen) und Bild | |
|--|---|--------------------------------------|---|
| H |  | Bilder- rahmen - - - - |  |
| H sieht aus wie ... | Hantel | Dit-Dit-Dit-Dit | Bilderrahmen |
| Beide Bilder miteinander verknüpfen: Meine Hantel (H) ist in einem Bilderrahmen | | | |



| Buchstabe und Bild | | O-Silbenwort (Morsezeichen) und Bild | |
|---|---|--------------------------------------|---|
| I |  | Baby .. |  |
| I sieht aus wie ... | Injektionsnadel | Dit-Dit | Baby |
| Beide Bilder miteinander verknüpfen: Das Baby wird mit der Injektionsnadel (I) geimpft | | | |



| Buchstabe und Bild | | O-Silbenwort (Morsezeichen) und Bild | |
|--|---|--------------------------------------|---|
| J |  | Ix- Chromosom .-.-.- |  |
| J sieht aus wie ... | Jojo | Dit-Dah-Dah-Dah | Ix-Chromosom |
| Beide Bilder miteinander verknüpfen: An allen vier Enden des Ix-Chromosoms hängt ein Jojo (J) | | | |



| Buchstabe und Bild | | O-Silbenwort (Morsezeichen) und Bild | |
|--|---|--------------------------------------|---|
| K |  | Monitor -.- |  |
| K sieht aus wie ... | Klappstuhl | Dah-Dit-Dah | Monitor |
| Beide Bilder miteinander verknüpfen: Auf einem Klappstuhl (K) steht ein Monitor | | | |

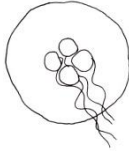

| Buchstabe und Bild | | O-Silbenwort (Morsezeichen) und Bild | |
|--|---|--------------------------------------|---|
| L |  | Mikrowelle .-.-.- |  |
| L sieht aus wie ... | Laptop | Die-Dah-Dit-Dit | Mikrowelle |
| Beide Bilder miteinander verknüpfen: Deinen nassen Laptop (L) kannst du in der Mikrowelle sieht aus wieder trocknen | | | |

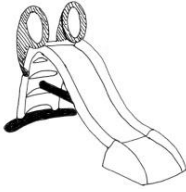

| Buchstabe und Bild | | O-Silbenwort (Morsezeichen) und Bild | |
|--|---|--------------------------------------|---|
| M |  | Motor -- |  |
| M sieht aus wie ... | Maul | Dah-Dah | Motor |
| Beide Bilder miteinander verknüpfen: Im Maul (M) steckt der Motor | | | |



| Buchstabe und Bild | | O-Silbenwort (Morsezeichen) und Bild | |
|--|---|--------------------------------------|---|
| N |  | Hose -. |  |
| N sieht aus wie ... | Nikolaus | Dah-Dit | Hose |
| Beide Bilder miteinander verknüpfen: Der Nikolaus (N) zieht seine Hosen aus und hält sich an seinem Stab fest | | | |



| Buchstabe und Bild | | O-Silbenwort (Morsezeichen) und Bild | |
|--|---|--------------------------------------|---|
| O |  | Motorboot --- |  |
| O sieht aus wie ... | Osterei | Dah-Dah-Dah | Motorboot |
| Beide Bilder miteinander verknüpfen: Das Motorboot transportiert das Osterei (O) Lied: Da-da-da (Ich lieb' dich nicht, du liebst mich nicht) | | | |



| Buchstabe und Bild | | O-Silbenwort (Morsezeichen) und Bild | |
|--|---|--------------------------------------|---|
| P |  | Biohonig -.-.- |  |
| P sieht aus wie ... | Pfanne | Dit-Dah-Dah-Dit | Bio-Honig |
| Beide Bilder miteinander verknüpfen: In der Pfanne (P) schmilzt der Bio-Honig | | | |



| Buchstabe und Bild | | O-Silbenwort (Morsezeichen) und Bild | |
|--|---|--------------------------------------|---|
| Q |  | Fotolabor - - - - |  |
| Q sieht aus wie ... | Qualle | Dah-Dah-Dit-Dah | Fotolabor |
| Beide Bilder miteinander verknüpfen: Im Fotolabor (Dunkelkammer) such ich im Dunkeln nach der Qualle (Q) Lied: „Ana get no – ana get non ei“ | | | |

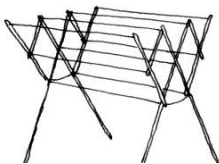

| Buchstabe und Bild | | O-Silbenwort (Morsezeichen) und Bild | |
|--|---|--------------------------------------|---|
| R |  | Revolver - - - |  |
| R sieht aus wie ... | Rutsche | Dit-Dah-Dit | Zitrone |
| Beide Bilder miteinander verknüpfen: Von der Rutsche (R) rutscht ein Revolver | | | |



| Buchstabe und Bild | | O-Silbenwort (Morsezeichen) und Bild | |
|--|---|--------------------------------------|---|
| S |  | Elefant - - - |  |
| S sieht aus wie ... | Schlange | Dit-Dit-Dit | Elefant |
| Beide Bilder miteinander verknüpfen: Die Schlange (S) verschlingt einen Elefanten | | | |



| Buchstabe und Bild | | O-Silbenwort (Morsezeichen) und Bild | |
|--|---|--------------------------------------|---|
| T |  | Frosch - |  |
| T sieht aus wie ... | Tisch | Dah | Frosch |
| Beide Bilder miteinander verknüpfen: Der Frosch (F) hüpft vom Tisch | | | |

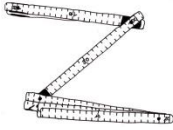

| Buchstabe und Bild | | O-Silbenwort (Morsezeichen) und Bild | |
|---|---|--------------------------------------|---|
| U |  | Uniform ...- |  |
| U sieht aus wie ... | Urne | Dit-Dit-Dah | Uniform |
| Beide Bilder miteinander verknüpfen: Unter der Uniform trug der Soldat die Urne (U) seines Kameraden | | | |

| Buchstabe und Bild | | O-Silbenwort (Morsezeichen) und Bild | |
|--|---|--------------------------------------|---|
| V |  | Ventilator ...- - |  |
| V sieht aus wie ... | Vase | Dit-Dit-Dit-Dah | Ventilator |
| Beide Bilder miteinander verknüpfen: Ich schmeiße die Vase in den laufenden Ventilator Lied: Beethovens Vünfte | | | |

| Buchstabe und Bild | | O-Silbenwort (Morsezeichen) und Bild | |
|---|---|--------------------------------------|---|
| W |  | Kimono ...- |  |
| W sieht aus wie ... | Wäscheständer | Dit-Dah-Dah | Kimono |
| Beide Bilder miteinander verknüpfen: Am Wäscheständer hängt der Kimono | | | |

| Buchstabe und Bild | | O-Silbenwort (Morsezeichen) und Bild | |
|--|---|--------------------------------------|---|
| X |  | Moderator ...- - |  |
| X sieht aus wie ... | X-Beine | Dah-Dit-Dit-Dah | Moderator |
| Beide Bilder miteinander verknüpfen: In der Fernsehshow macht der Moderator ständig X-Beine | | | |

| Buchstabe und Bild | | O-Silbenwort (Morsezeichen) und Bild | |
|--|---|--------------------------------------|---|
| Y |  | Brombeer- bonbon ----- |  |
| Y sieht aus wie ... | Yoga | Dah-Dit-Dah-Dah | Bormbeerbonbon |
| Beide Bilder miteinander verknüpfen: Nach dem Yoga (Y) gibt es zur Belohnung immer einen Brombeerbonbon | | | |

| Buchstabe und Bild | | O-Silbenwort (Morsezeichen) und Bild | |
|---|---|--------------------------------------|---|
| Z |  | Foto- album ----- |  |
| Z sieht aus wie ... | Zollstock | Dah-Dah-Dit-Dit | Fotoalbum |
| Beide Bilder miteinander verknüpfen: Mit dem Zollstock nimmst du die Maße des Fotoalbums | | | |

Wenn du wissen möchtest wie das Ganze mit den Zahlen funktioniert und wie du eine Rück-Codierung (vom Morsezeichen auf den Buchstaben) vornimmst, dann besuche das Seminar „5 Wege zu einem besseren Gedächtnis“ von mir.

[Kontakt aufnehmen](#)